

RELATÓRIO DE GESTÃO E  
PRESTAÇÃO DE CONTAS

2017



## Apresentação

### Cooptrans

Atuante no modal rodoviário, a COORPTRANS é uma cooperativa do ramo TRANSPORTES, foi criada em 2008, em São José do Rio Preto/SP, em razão da demanda crescente por eficiência e organização dos trabalhadores autônomos do segmento rodoviário e da história e determinação pessoal de alguns de seus fundadores.

Como transportadora, busca alternativas adequadas, propondo melhores preços e condições operacionais em atendimento às necessidades e expectativas de cada cliente.

A COORPTRANS, desenvolvendo sua atividade no respeito pelos princípios cooperativistas, tem orientado sua ação com objetivos claros e concisos, tendo sempre no horizonte, que "o movimento cooperativo é um movimento de perpétua promessa".

Mantém registro regular junto a OCESP - Organização das Cooperativas do Estado de São Paulo, em cumprimento ao disposto no Artigo 107 da Lei 5764/71.

### Missão

Ser referência na prestação de serviços aos associados, de forma transparente, ética e participativa, contribuindo para a qualidade e articulação de empreendimentos econômicos, culturais e sociais em âmbito nacional.

### Visão

Estruturar e organizar o trabalho cooperativo em empreendimentos, buscando melhores rendas e promovendo o desenvolvimento do conhecimento e das experiências dos associados.

## Índice

**Conselhos**

**3**

**Mensagem do Presidente**

**4**

**Associados**

**5**

**Cooptrans em números**

**6**

**Indicadores Financeiros**

**7**

**Parecer do Conselho Fiscal**

**8**

**Demonstrações Contábeis**

**9**

## Conselho Administrativo

## Presidente

Elias Gomes Assêncio

## Vice-Presidente

José Mendes de Sá

## Diretores

Administrativo e Financeiro

Cecília do Carmo de Oliveira

Social e Secretário

Eliomar Goldoni Angelini

Conselheiro Vogal

Orlando Braz José Pinheiro

Conselheiro Vogal

Rollemberg Garcia

## Mandato

13/março/2016 a 12/março/2020

## Conselho Fiscal

## Efetivos

Emilie dos Santos Dornelas

Henrique Bruno Martins Silva

José Renato Oliveira Sahdo

## Suplentes

Antonio Manini

João dos Santos

João Vicente Dias Filho

## Mandato

13/março/2017 a 12/março/2018



Em 2018 completamos 10 anos de estrada, parece que foi ontem que nos reunimos pela primeira vez para pensar e discutir o ato que constituiria nossa cooperativa e com certeza mudaria nossas vidas.

No transcorrer desse período, não foram poucas as dificuldades enfrentadas, porém, todas foram superadas pelo esforço conjunto daqueles que acreditam na força do cooperativismo.

Pontuado como o segundo ramo cooperativista em crescimento no país na última década, ganhamos mais atenção do governo e também do mercado, sendo necessário então nos organizarmos para fazer frente a esta realidade. Nesse sentido foi criado a partir de 2016 pelo sistema OCB/OCESP, um conselho consultivo no Estado de São Paulo, reunindo presidentes de cooperativas de todos os segmentos do ramo transporte.

Já no início a Cooprtrans foi convidada e tomou assento nesse conselho, participando de forma direta na discussão e implantação de ações desenvolvimentistas para o transporte cooperativo.

No transcorrer da crise econômica que assolou nosso país a partir do final de 2014, mantivemos os ajustes financeiros necessários e em 2017 conseguimos retomar o crescimento.

Com espírito de equipe e pró atividade, continuo a olhar para o futuro com confiança, na certeza de que nós brasileiros, juntos, sempre seremos maiores que qualquer crise econômica que paire sobre nosso país.

Novamente parabênz a equipe da Cooprtrans, pois todos contribuem sobremaneira à nossa atuação no serviço do transporte rodoviário, melhorando a cada dia o atendimento aos nossos clientes.

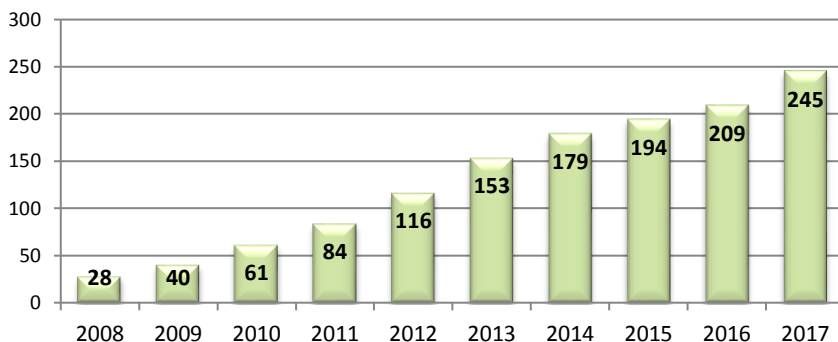
Presidir a Cooprtrans me enche de orgulho, quero então agradecer a Deus e a todos aqueles que tem colaborado conosco.

Um grande abraço e muito obrigado!

Elias Gomes Assêncio  
Presidente da Cooprtrans

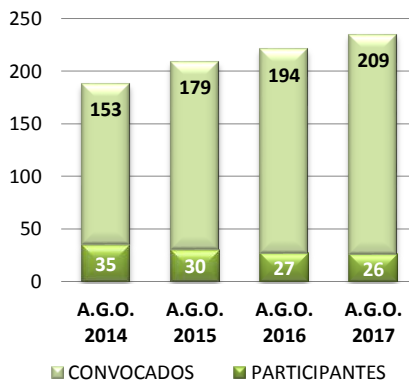
## Evolução do quadro social

| ANO           | 2008 | 2009 | 2010 | 2011 | 2012 | 2013 | 2014 | 2015 | 2016 | 2017 |
|---------------|------|------|------|------|------|------|------|------|------|------|
| Nº ASSOCIADOS | 28   | 40   | 61   | 84   | 116  | 153  | 179  | 194  | 209  | 245  |



## Participação nas assembleias

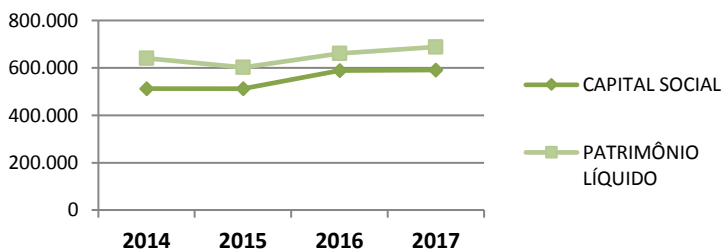
| A.G.O. | CONV | PARTIC |
|--------|------|--------|
| 2014   | 153  | 35     |
| 2015   | 179  | 30     |
| 2016   | 194  | 27     |
| 2017   | 209  | 26     |



■ CONVOCADOS ■ PARTICIPANTES

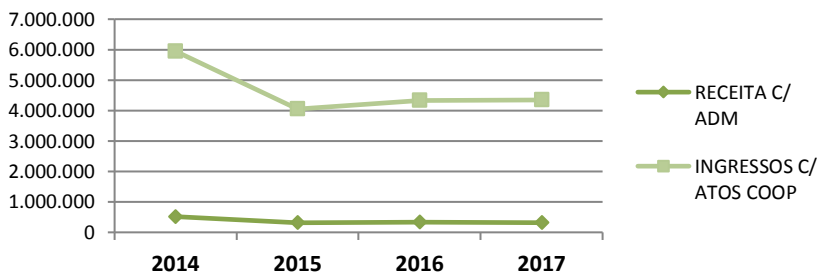
## Variações de Capital

|      | CAPITAL SOCIAL | PATRIMÔNIO LÍQUIDO |
|------|----------------|--------------------|
| 2014 | 512.380        | 640.623            |
| 2015 | 512.665        | 601.821            |
| 2016 | 589.440        | 660.500            |
| 2017 | 590.960        | 688.354            |



## Variações de Ingressos

|      | RECEITA C/ ADM | INGRESSOS C/ ATOS COOP |
|------|----------------|------------------------|
| 2014 | 516.000        | 5.947.000              |
| 2015 | 314.200        | 4.049.000              |
| 2016 | 334.000        | 4.337.000              |
| 2017 | 320.000        | 4.352.000              |



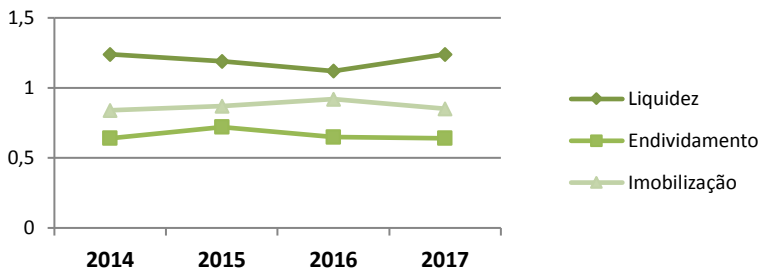
## Indicadores

Os indicadores financeiros apresentados a seguir fazem relação entre as Origens e as Aplicações de Recursos, com o objetivo de medir a capacidade da cooperativa em honrar suas obrigações e mostrar a base de sua situação financeira.

A Cooptrans apresenta indicadores financeiros que demonstram boa capacidade de pagamento de suas obrigações.

| INDICADOR                                 | FÓRMULA   | INTERPRETAÇÃO         |
|---|---|-----------------------|
| <b>LIQUIDEZ CORRENTE</b>                  | $\frac{\text{Ativo Circulante}}{\text{Passivo Circulante}}$                         | Quanto MAIOR, melhor. |
| <b>LIQUIDEZ SECA</b>                      | $\frac{\text{Ativo Circulante (-) Estoque}}{\text{Passivo Circulante}}$             | Quanto MAIOR, melhor  |
| <b>LIQUIDEZ GERAL</b>                     | $\frac{\text{Ativo Circ + Real Longo Prz}}{\text{Passivo Circ (-) Exig Longo Prz}}$ | Quanto MAIOR, melhor. |
| <b>GRAU DE ENDIVIDAMENTO</b>              | $\frac{\text{Passivo Circ + Exig Longo Prz}}{\text{Patrimônio Líquido}}$            | Quanto MENOR, melhor. |
| <b>IMOBILIZAÇÃO DO PATRIMÔNIO LÍQUIDO</b> | $\frac{\text{Ativo Não Circulante}}{\text{Patrimônio Líquido}}$                     | Quanto MENOR, melhor. |

|     | LIQUIDEZ<br>LC - LS - LG | GRAU DE<br>ENDIVIDAMENTO | IMOBILIZAÇÃO DO<br>PATRIM LÍQUIDO |
|-----|--------------------------|--------------------------|-----------------------------------|
| 201 | 1,24                     | 0,64                     | 0,84                              |
| 201 | 1,19                     | 0,72                     | 0,87                              |
| 201 | 1,12                     | 0,65                     | 0,92                              |
| 201 | 1,24                     | 0,64                     | 0,85                              |





**PARECER DO CONSELHO FISCAL nº 200218**

Assunto: **Análise das Demonstrações Contábeis do Exercício de 2017**

1. O Conselho Fiscal da **COORPTRANS – Cooperativa Rio Pretense de Serviços de Transporte de Cargas e Passageiros**, cumprindo determinação estatutária e a legislação vigente, examinou as demonstrações financeiras compreendendo balanço patrimonial, demonstração de sobras ou perdas, demonstração das mutações do patrimônio líquido, demonstração de origens e aplicações de recursos, relatório do conselho de administração e demais demonstrativos e notas relativos ao exercício de 2017.

2. Nos referidos exames, o Conselho Fiscal levou em consideração as análises realizadas nos livros, documentos e atos, bem como, os critérios e procedimentos contábeis, tudo em consonância com a legislação atual.

3. O Conselho Fiscal concluiu que as referidas demonstrações contábeis refletem adequadamente a situação patrimonial e financeira da Cooperativa, pelo que é de parecer favorável e recomenda aos seus cooperados a sua aprovação, através da Assembleia Geral convocada para esse fim.

São José do Rio Preto, 20 de fevereiro de 2018

*Emilie dos Santos Dornelas*

*Henrique Bruno Martins Silva*

*José Renato Oliveira Sahdo*

## Balço Patrimonial

| <b>ATIVO</b>                   | <b>2017</b>      | <b>2016</b>      |
|--------------------------------|------------------|------------------|
| <b>CIRCULANTE</b>              |                  |                  |
| Disponível                     | 18.425           | 37.364           |
| Duplicatas a Receber           | 399.835          | 313.539          |
| Impostos a Recuperar           | 0                | 568              |
| Adiantamentos a Associados     | 40.634           | 40.634           |
| Caução e Garantias Contratuais | 88.651           | 88.651           |
|                                | 547.546          | 480.756          |
| <b>NÃO CIRCULANTE</b>          |                  |                  |
| Imobilizado                    | 583.177          | 609.179          |
|                                | 583.177          | 609.179          |
| <b>TOTAL DO ATIVO</b>          | <b>1.130.723</b> | <b>1.089.935</b> |

## Balço Patrimonial

| PASSIVO                                  | 2017             | 2016             |
|--|------------------|------------------|
| CIRCULANTE                               |                  |                  |
| Fornecedores                             | 76.425           | 101.996          |
| Obrigações Sociais e Trabalhistas        | 101.196          | 67.544           |
| Obrigações Tributárias                   | 33.676           | 50.305           |
| Cooperados Conta Produção                | 177.420          | 201.298          |
| Consórcios a Pagar                       | 53.652           | 8.292            |
|  | 442.369          | 429.435          |
| PATRIMÔNIO LÍQUIDO                       |                  |                  |
| Capital Social                           | 590.960          | 589.440          |
| Reserva Legal                            | 63.672           | 79.135           |
| Reserva de Assist Técnica, Educ e Social | 11.338           | 10.021           |
| Sobras à Disposição da A.G.O.            | 22.384           | -18.096          |
|  | 688.354          | 660.500          |
| <b>TOTAL DO PASSIVO</b>                  | <b>1.130.723</b> | <b>1.089.935</b> |

## Sobras ou Perdas no Exercício

|   | <b>2017</b>      | <b>2016</b>      |
|---|------------------|------------------|
| <b>INGRESSOS E RECEITAS</b>                       |                  |                  |
| INGRESSOS COM ATOS COOPERATIVOS                   | 4.352.352        | 4.336.823        |
| (-) Deduções de Ingressos de Atos Cooperativos    | -296.125         | -309.596         |
| Outros Ingressos Operacionais                     | -                | -                |
| <b>INGRESSOS LÍQUIDOS</b>                         | <b>4.056.227</b> | <b>4.027.227</b> |
| Receitas com Atos Não Cooperativos                | -                | -                |
| <b>RESULTADO OPERACIONAL BRUTO</b>                | <b>4.056.227</b> | <b>4.027.227</b> |
| <b>CUSTOS E DISPÊNDIOS</b>                        |                  |                  |
| (-) Dispêndios c/Serviços e Produtos - Atos Coop  | -2.717.917       | -2.572.396       |
| (-) Dispêndios Operacionais Diretos - Atos Coop   | -1.018.192       | -1.138.899       |
| <b>DESPESAS GERAIS E ADMINISTRATIVAS</b>          |                  |                  |
| (-) Dispêndios Operacionais Indiretos - Atos Coop | -293.784         | -334.028         |
| (-) Despesas Operacionais Diretas - Atos Não Coop | -                | -                |
| <b>RESULTADO ANTES DO I.R.P.J. e C.S.L.L.</b>     | <b>26.334</b>    | <b>-18.096</b>   |
| (-) Provisão para I.R.P.J. - Atos Não Coop        | -                | -                |
| (-) Provisão para C.S.L.L. - Atos Não Coop        | -                | -                |
| <b>RESULTADO LÍQUIDO</b>                          | <b>26.334</b>    | <b>-18.096</b>   |
| (-) Reserva Legal                                 | 2.633            | -                |
| (-) Reserva de Assist Técnica, Educ e Social      | 1.317            | -                |
| <b>SOBRAS OU PERDAS A DISPOSIÇÃO DA A.G.O.</b>    | <b>22.384</b>    | <b>-18.096</b>   |

## Mutações do Patrimônio Líquido

| 2017                          | Capital Social | Subscrição de Capital | Reserva Legal | RATES  | Sobras ou Perdas à Disposição da AGO | Total   |
|-------------------------------|----------------|-----------------------|---------------|--------|--------------------------------------|---------|
| Saldos em 31/12/2016          | 597.740        | -8.300                | 79.135        | 10.021 | -18.096                              | 660.500 |
| Integralização de Capital     |                |                       |               |        |                                      |         |
| Por Subscrição                | 13.680         |                       |               |        |                                      | 13.680  |
| Capital Social Integralizado  |                |                       |               |        |                                      |         |
| Capital Social à Integralizar |                | -12.160               |               |        |                                      | -12.160 |
| Reversões de Capital          |                |                       |               |        |                                      |         |
| Por Devolução                 |                |                       |               |        |                                      |         |
| Reversões de Reservas         |                |                       | -18.096       |        | 18.096                               | 0       |
| De Capital                    |                |                       |               |        |                                      |         |
| Reservas                      |                |                       |               |        |                                      |         |
| Reserva Legal                 |                |                       | 2.633         |        |                                      | 2.633   |
| RATES                         |                |                       |               | 1.317  |                                      | 1.317   |
| Sobras/Perdas do Exercício    |                |                       |               |        | 22.384                               | 22.384  |
| Saldos em 31/12/2017          | 611.420        | -20.460               | 63.672        | 11.338 | 22.384                               | 688.354 |

## Origens e Aplicações de Recursos

|   | 2017           | 2016           |                 |
|---|----------------|----------------|-----------------|
| ORIGENS DE RECURSOS                           | 53,856         | 58.679         |                 |
| DAS OPERAÇÕES:                                |                |                |                 |
| Depreciações e Amortizações                   |                | -              |                 |
| Alienação de Imobilizado                      | 26.002         | -              |                 |
| Sobras do Exercício                           | 26.334         | -18.096        |                 |
| DOS ASSOCIADOS:                               |                |                |                 |
| Integralização de Capital                     | 1.520          | 76.775         |                 |
| DE TERCEIROS:                                 |                |                |                 |
| Financiamentos a Longo Prazo                  | -              | -              |                 |
| APLICAÇÕES DE RECURSOS                        | -              | 87.150         |                 |
| Aquisição de Imobilizado                      | -              | 87.150         |                 |
| <b>AUMENTO DO CAPITAL CIRCULANTE LÍQUIDO</b>  | <b>53.856</b>  | <b>-28.470</b> |                 |
| <b>VARIAÇÃO DO CAPITAL CIRCULANTE</b>         | <b>2017</b>    | <b>2016</b>    | <b>Variação</b> |
| NO ATIVO CIRCULANTE                           | 547.546        | 480.756        | 66.790          |
| NO PASSIVO CIRCULANTE                         | 442.369        | 429.435        | 12.934          |
| <b>VARIAÇÃO DO CAPITAL CIRCULANTE LÍQUIDO</b> | <b>105.177</b> | <b>51.321</b>  | <b>53.856</b>   |

## Notas Explicativas

**1 - CONTEXTO OPERACIONAL**

A Cooptrans – Cooperativa Rio Pretense de Serviços de Transporte de Cargas e Passageiros, constituída em 13/Março/2008, é uma sociedade de pessoas, de natureza civil. A entidade é regida pela Lei nº 5.764 de 16 de dezembro de 1971, que regulamenta o sistema cooperativista do País.

A sociedade atua no segmento de transportes, visando o desenvolvimento progressivo e a melhoria das condições socioeconômicas dos seus associados, condutores autônomos de veículos rodoviários de qualquer natureza.

**2 – PRINCIPAIS ATIVIDADES DESENVOLVIDAS**

Prestação de serviços de transporte rodoviário de qualquer espécie de cargas e passageiros e inclusive locação de veículos, de maneira terceirizada à empresas privadas e órgãos da administração pública.

**3 - ELABORAÇÃO E APRESENTAÇÃO DAS DEMONSTRAÇÕES CONTÁBEIS**

As demonstrações contábeis foram elaboradas de acordo com as práticas contábeis adotadas no Brasil, com observância dos princípios fundamentais de contabilidade e considerando as Normas Brasileiras de Contabilidade, especificamente aquelas aplicáveis às entidades cooperativas, a Lei do cooperativismo nº 5.764/71.

**4 - PRINCIPAIS PRÁTICAS CONTÁBEIS**

As principais práticas adotadas na elaboração dessas demonstrações contábeis estão definidas a seguir:

**a) Disponibilidades**

As disponibilidades são avaliadas pelo custo ou valor de realização, incluindo, quando aplicável, os rendimentos e as variações monetárias auferidos. Compreendem dinheiro em caixa, depósitos bancários e outros investimentos de curto prazo de alta liquidez.

**b) Realizável a curto prazo**

As operações com créditos à receber, estão registradas a valor presente.

**c) Caução e Garantias Contratuais**

Existem situações em que a cooperativa necessita, por força de cláusulas contratuais, realizar depósitos caução em garantia a execução de contratos firmados.

**d) Imobilizado**

Equipamentos de processamento e impressão de dados, veículos, móveis, utensílios e outros equipamentos, instalações, benfeitorias em imóveis de terceiros e softwares, são demonstrados pelo custo de aquisição.

## Notas Explicativas

**e) Credores por funcionamento**

As obrigações por funcionamento são reconhecidas no recebimento dos recursos, líquidos dos custos de transação.

**f) Demais ativos e passivos circulantes e não circulantes**

Os demais ativos são apresentados ao valor de custo ou de realização, incluindo, quando aplicável, os rendimentos e as variações monetárias auferidos.

Os demais passivos são demonstrados pelos valores conhecidos ou calculáveis, acrescidos, quando aplicável, dos correspondentes encargos e das variações monetárias incorridos.

**g) Apuração do resultado**

Os ingressos e dispêndios são registrados de acordo com o regime de competência.

As receitas e despesas são reconhecidas na demonstração de sobras em conformidade com o regime de competência.

**h) Imposto de renda e contribuição social**

O imposto de renda e a contribuição social sobre o lucro são calculados sobre o resultado apurado em operações consideradas como atos não cooperativos. O resultado apurado em operações realizadas com cooperados é isento desta tributação.

## 5 – RESULTADO DE TRANSAÇÕES COM NÃO ASSOCIADOS

(em Reais - R\$)

| DISCRIMINAÇÃO                               | 31/12/2017 | 31/12/2016 |
|---|------------|------------|
| RECEITAS OPERACIONAIS                       | 0,00       | 0,00       |
| CUSTOS E DESPESAS OPERACIONAIS              | 0,00       | 0,00       |
| RESULTADO LÍQUIDO – Antes do IRPJ e da CSLL | 0,00       | 0,00       |
| I.R.P.J.                                    | 0,00       | 0,00       |
| C.S.L.L.                                    | 0,00       | 0,00       |
| RESULTADO LÍQUIDO – Destinado à RATES       | 0,00       | 0,00       |



## Notas Explicativas

## 6 – COMPOSIÇÃO DO IMOBILIZADO

(em Reais - R\$)

| DISCRIMINAÇÃO                    | 31/12/2017     | 31/12/2016     |
|----------------------------------|----------------|----------------|
| MÓVEIS, UTENSÍLIOS E INSTALAÇÕES | 15.035         | 11.280         |
| VEÍCULOS DE USO OPERACIONAL      | 556.046        | 585.803        |
| COMPUTADORES E PERIFÉRICOS       | 12.096         | 12.096         |
| <b>TOTAL - IMOBILIZADO</b>       | <b>583.177</b> | <b>609.179</b> |

## 7 – CAPITAL SOCIAL

O capital social integralizado está representado pela participação de 245 (duzentos e quarenta e cinco) associados ativos, atingindo um montante de R\$ 590.960 (quinhentos e noventa mil e novecentos e sessenta reais).

**Elias Gomes Assêncio**  
Presidente

**José Mendes de Sá**  
Vice-Presidente

**Cecília do Carmo de Oliveira**  
Diretora Administrativa e Financeira

**Eliomar Goldoni Angelini**  
Diretor Social e Secretário

**Osmar Inácio Cardoso**  
Contador Responsável

**Drº Evandro Luis de Fraga**  
Consultor Jurídico